

Инструкция по использованию модуля «Мониторинг. Событие»

Шаг 1. Вход в систему.

Зайдите на сайт, нажмите «Вход», выберете свою образовательную организацию, введите свой логин/пароль для доступа к системе.

Шаг 2. Мои события

В меню слева, нажмите на «Событие». Далее загружается страница «Мои события», на которой можно создать события, а также представлены события, созданные вами и те, в которых вас задействовали как эксперта.

Комплекс Электронных Модулей

Полезные ссылки

[Сеть новаторских школ](#)

Профиль








Вы вошли на сайт, как **ivanov**
Ваш статус: **кл.руководитель**
[Сменить пароль](#)

[Список 8и класса](#)


[Событие](#)
[Комплексная работа](#)

Мои события

[+ Создать СОБЫТИЕ \(осн.шк.\)](#)

№	Название	Роль в событии	Статус	Редактировать
1	Событие №1	Создатель события	завершено	 
2	Событие №2	Создатель события	текущее	   
3	Событие №3	Эксперт	текущее	

Обратите внимание на столбец «Редактировать», в нем иконки, при наведении на которых появится всплывающая подсказка, что данная иконка обозначает. Далее приведено краткое их описание.

 - просмотр информации по событию (без возможности редактировать ее), такая иконка появляется на завершенных событиях или событиях на которых вы являетесь экспертом. Если событие завершено, появится график средних значений по событию. При нажатии на нее можно увидеть.

Полезные ссылки

[Сеть новаторских школ](#)

Профиль

Вы вошли на сайт, как **ivanov**

Ваш статус: **кл.руководитель**

[Сменить пароль](#)

[Выйти](#)

[Список 8и класса](#)

[Событие](#)

[Комплексная работа](#)

Редактировать событие

Название события **Событие №1**

Описание события **Описание события**

Задание **Задание для учеников**

Критерии ОЦЕНКИ ДЕЯТЕЛЬНОСТИ

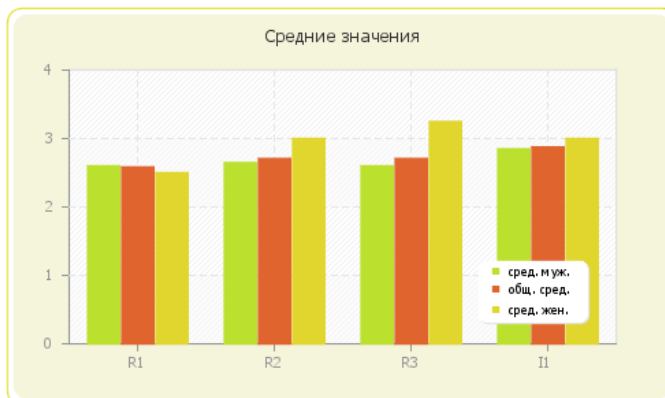
R1 - целеполагание


R2 - планирование

Критерии ОЦЕНКИ ПРОДУКТА

R3 - рефлексия

I1 - Осуществление информационного поиска



 - редактировать информацию по событию, такая иконка появляется на не завершенных событиях и только у создателя события. При нажатии на нее можно увидеть.

Полезные ссылки

[Сеть новаторских школ](#)

Профиль

Вы вошли на сайт, как **ivanov**

Ваш статус: **кл.руководитель**

[Сменить пароль](#)

[Выйти](#)

[Список 8и класса](#)

[Событие](#)

[Комплексная работа](#)

Редактировать событие

Создать событие

Название

Событие №2

Описание

Описание события

Задание для ученика (итоговый продукт)

Задание для ученика

Выбор критериев

Регулятивная

R1 целеполагание

R2 планирование

R3 рефлексия

Информационная

I1 Осуществление информационного поиска

I2 Приведение примеров, подбор аргументов, формулирование выводов по обоснованию технологического и организационного решения

I3 Отражение в письменной и наглядной форме результатов своей деятельности

Познавательная

P1 Ориентировка в различных способах решения задач, выбор и аргументация наиболее эффективного в зависимости от конкретных условий

P2 Осмысление информации

P3 Обобщение и преобразование полученной информации

Коммуникативная

K1 Сопоставление и координация совместной познавательно-трудовой деятельности с другими ее участниками


K2 Формулирование и аргументация своего мнения с учётом мнения участников диалога

K3 Владение техникой выступления

Оценка
деятельности

Оценка
продукта

[Сохранить](#)

 - участники события. Эта иконка позволяет добавить/удалить участников события, появляется на не завершенных событиях и только у создателя события. При нажатии на нее можно увидеть.

Полезные ссылки

Сеть новаторских школ

Профиль

Вы вошли на сайт, как **ivanov**
Ваш статус: **кл.руководитель**
[Сменить пароль](#)

Выйти

[Список 8и класса](#)


[Событие](#)

[Комплексная работа](#)

Событие №2

Добавить участников события

Участники контроля (11)	кнопка add	Все ученики (708)
8и, Адамов Миша	--> удалить --> <-- добавить <--	8и, Григорьева Валентина
8и, Алешин Григорий		8и, Дудина Катя
8и, Арюков Александр		8и, Жиглова Вика
8и, Байкузина Зиля		8и, Иванова Полина
8и, Березкин Денис		8и, Лапина Ксения
8и, Бубетчиков Матвей		8и, Ларин Костя
8и, Быстрецов Аркадий		8и, Ложкин Алесандр
8и, Вавилов Артем		8и, Медведьев Антон
8и, Васильев Вася		8и, Меньшиков Дима
8и, Васькин Виктор		8и, Петров Петр
8и, Гарлунов Моисей		8и, Пупкин Вова
		8и, Романова Анна
		8и, Фофанов Виталий
		8и, Шкуратова Ирина
		8а, Балдыкова Людмила
		8а, Благих Алена
		8а, Богоявленская Анастасия
		8а, Вагина Анна
		8а, Гараева Азалия
		8а, Гоголева Яна

 - эксперты события. Эта иконка позволяет добавить/удалить экспертов события, появляется на не завершенных событиях и только у создателя события. При нажатии на нее можно увидеть.

Полезные ссылки

Сеть новаторских школ

Профиль

Вы вошли на сайт, как **ivanov**
Ваш статус: **кл.руководитель**
[Сменить пароль](#)

Выйти

[Создать 8и класс](#)

[Событие](#)

[Комплексная работа](#)

Событие №2

Добавить ЭКСПЕРТА в событие

Эксперты по оценке деятельности			Эксперты по оценке продукта		
Эксперты события (1)	кнопка add	Все эксперты (71)	Эксперты события (1)	кнопка add	Все эксперты (71)
Белоглазова Светлана	<-- добавить <-- --> удалить -->	Ажимова Алевтина	<-- добавить <-- --> удалить -->	Бактиярова Людмила	Ажимова Алевтина
		Андреева Татьяна		Андреева Татьяна	
		Анисимова Екатерина		Анисимова Екатерина	
		Антонова Ирина		Антонова Ирина	
		Артамонова Татьяна		Артамонова Татьяна	
		Бахтиярова Людмила		Бахтиярова Людмила	
		Беляева Елена		Беляева Елена	
		Боброва Наталья		Боброва Наталья	
		Бобылева Наталья		Бобылева Наталья	
		Брюхачева Лира		Брюхачева Лира	
		Булдакова Светлана		Булдакова Светлана	
		Вострикова Ольга		Вострикова Ольга	
		Горбушин Константин		Горбушин Константин	
		Горбушина Елена		Горбушина Елена	
		Гордеева Светлана		Гордеева Светлана	
		Горюнова Наталья		Горюнова Наталья	
		Денисова Марина		Денисова Марина	
		Дьячкова Татьяна		Дьячкова Татьяна	
		Ещеркина Дарья		Ещеркина Дарья	
		Жолобова Светлана		Жолобова Светлана	

 - удалить событие. Эта иконка позволяет удалить события, появляется только у создателя события.

Шаг 3. Создание события.

Чтобы создать событие нажмите на «+ Создать СОБЫТИЕ», далее необходимо заполнить появившуюся форму.

Полезные ссылки
Сеть новаторских школ

Профиль
Вы вошли на сайт, как ivanov
Ваш статус: кл.руководитель
Сменить пароль

Список 8и класса

Событие
Комплексная работа

Создать событие

Название

Описание

Задание для ученика (итоговый продукт)

Выбор критериев

	Оценка деятельности	Оценка продукта
Регулятивная		
R1 целеполагание	<input type="checkbox"/>	<input type="checkbox"/>
R2 планирование	<input type="checkbox"/>	<input type="checkbox"/>
R3 рефлексия	<input type="checkbox"/>	<input type="checkbox"/>
Информационная		
I1 Осуществление информационного поиска	<input type="checkbox"/>	<input type="checkbox"/>
I2 Приведение примеров, подбор аргументов, формулирование выводов по обоснованию технологического и организационного решения	<input type="checkbox"/>	<input type="checkbox"/>
I3 Отражение в письменной и наглядной форме результатов своей деятельности	<input type="checkbox"/>	<input type="checkbox"/>
Познавательная		
P1 Ориентировка в различных способах решения задач, выбор и аргументация наиболее эффективного в зависимости от конкретных условий	<input type="checkbox"/>	<input type="checkbox"/>
P2 Осмысление информации	<input type="checkbox"/>	<input type="checkbox"/>
P3 Обобщение и преобразование полученной информации	<input type="checkbox"/>	<input type="checkbox"/>
Коммуникативная		
K1 Согласование и координация совместной познавательно-трудовой деятельности с другими ее участниками	<input type="checkbox"/>	<input type="checkbox"/>
K2 Формулирование и аргументация своего мнения с учётом мнения участников диалога	<input type="checkbox"/>	<input type="checkbox"/>
K3 Владение техникой выступления	<input type="checkbox"/>	<input type="checkbox"/>

Далее нажать «Создать событие».

Шаг 4. Добавление участников события.

Необходимо выделить участника(ов) из правого столбца (в нем отображаются все заведенные в систему ученики) и нажать на кнопку «Добавить». Подобным образом можно удалить участников события, выделив их в левом столбце и нажать на кнопку «Удалить».

Полезные ссылки
Сеть новаторских школ

Профиль
Вы вошли на сайт, как ivanov
Ваш статус: кл.руководитель
Сменить пароль

Список 8и класса

Событие
Комплексная работа

Событие №2
Добавить участников события

Участники контроля (11)	кнопка add	Все ученики (708)
8и, Адамов Миша	<input type="button" value="--> удалить -->"/> <input type="button" value="<-- добавить <--"/>	8и, Григорьева Валентина
8и, Алешин Григорий		8и, Дудина Катя
8и, Арюков Александр		8и, Жиглова Вика
8и, Байкузина Зиля		8и, Иванова Полина
8и, Березкин Денис		8и, Лапина Ксения
8и, Бубетчиков Матвей		8и, Ларин Костя
8и, Быстрцов Аркадий		8и, Ложкин Алесандр
8и, Вавилов Артем		8и, Медведьев Антон
8и, Васильев Вася		8и, Меньшиков Дима
8и, Васькин Виктор		8и, Петров Петр
8и, Гарпунов Моисей		8и, Пупкин Вова
	8и, Романова Анна	
	8и, Фофанов Виталий	
	8и, Шкуратова Ирина	
	8а, Балдыкова Людмила	
	8а, Благих Алена	
	8а, Богоявленская Анастасия	
	8а, Вагина Анна	
	8а, Гараева Азалия	
	8а, Гоголева Яна	

После чего нажать «Далее»

Шаг 5. Добавление экспертов события.

Обратите внимание, видны два столбца «Эксперты по оценке деятельности» и «Эксперты по оценке продукта». Вы можете добавить разных экспертов в разные этапы (деятельность и оценка продукта) события. Эксперты добавляются по такому же принципу, как и ученики.

Полезные ссылки
Сеть новаторских школ

Профиль
Вы вошли на сайт, как **ivanov**
Ваш статус: кл.руководитель
Сменить пароль

Создать 8и класс

Событие
Комплексная работа

Событие №2
Добавить ЭКСПЕРТА в событие

Эксперты по оценке деятельности			Эксперты по оценке продукта		
Эксперты события (1)	кнопка add	Все эксперты (71)	Эксперты события (1)	кнопка add	Все эксперты (71)
Белоглазова Светлана ▲		Ажимова Алевтина Андреева Татьяна Анисимова Екатерина Антонова Ирина Артамонова Татьяна Бахтиярова Людмила Беляева Елена Боброва Наталья Бобылева Наталья Брюханчева Лира Булдакова Светлана Вострикова Ольга Горбушин Константин Горбушина Елена Гордеева Светлана Горюнова Наталья Денисова Марина Дьячкова Татьяна Ещерикина Дарья Жолобова Светлана ▼	Бахтиярова Людмила ▲		Ажимова Алевтина Андреева Татьяна Анисимова Екатерина Антонова Ирина Артамонова Татьяна Белоглазова Светлана Беляева Елена Боброва Наталья Бобылева Наталья Брюханчева Лира Булдакова Светлана Вострикова Ольга Горбушин Константин Горбушина Елена Гордеева Светлана Горюнова Наталья Денисова Марина Дьячкова Татьяна Ещерикина Дарья Жолобова Светлана ▼
	<input type="button" value="←- добавить ←-"/> <input type="button" value="→- удалить →-"/>			<input type="button" value="←- добавить ←-"/> <input type="button" value="→- удалить →-"/>	

После чего нажать «Далее»

Шаг 6. Заполнение события.

На данном шаге необходимо заполнить экспертные листы. Далее выберите, какой этап события будите заполнять (оценка деятельности или оценка продукта) и нажмите на него. Так же создатель события имеет возможность просматривать экспертные листы приглашенных экспертов (без возможности внести в них изменения). Перед вами экспертный лист. Около каждого критерия есть иконка «?», при наведении на нее появится подсказка с описанием этого критерия и его уровнями.

Информационная компетентность

I2-Приведение примеров, подбор аргументов, формулирование выводов по обоснованию технологического и организационного решения

нн - Не умеет приводить примеры, подбирать аргументы и формулировать выводы по обоснованию своего решения

н - Использует информацию исходя из собственного понимания целей деятельности

с - Обрабатывает и систематизирует информацию, обнаруживает противоречия информации из разных источников

в - Извлекает и обобщает информацию по заданному вопросу

Сменить пароль

Список 8и класса

Событие
Комплексная работа

№	Фамилия Имя	I1 ?	I2 ?
1	Адамов Миша	---	---
2	Алешин Григорий	---	---
3	Арюков Александр	---	---
4	Байкузина Зиля	---	---
5	Березкин Денис	---	---
6	Бубетчиков Матвей	---	---
7	Быстрецов Аркадий	---	---
8	Вавилов Артем	---	---
9	Васильев Вася	---	---
10	Васькин Виктор	---	---
11	Гарпунов Моисей	---	---

Для заполнения листа необходимо нажать на ячейку и выбрать необходимый уровень. После чего данная ячейка получит «зеленый окрас», что сигнализирует о том, что система сохранила вашу оценку

Событие №2

Полезные ссылки
Сеть новаторских школ

Профиль
Вы вошли на сайт, как **ivanov**
Ваш статус: **кл.руководитель**
Сменить пароль

Список 8и класса

Событие
Комплексная работа

Оценка деятельности
Оценка продукта
Оценка деятельности (Белоглазова Светлана)
Оценка продукта (Бахтиярова Людмила)

№	Фамилия Имя	I1 ?	I2 ?
1	Адамов Миша	---	---
2	Алешин Григорий	---	---
3	Арюков Александр	НН	---
4	Байкузина Зиля	---	---
5	Березкин Денис	---	---
6	Бубетчиков Матвей	---	---

После того как, все поля заполнены вами и экспертами, создатель события нажимает на кнопку «Завершить событие».

Шаг 7. Анализ события.

По завершению события, появляется строчка «Среднее значение», в которой указываются представлены средние значения по критериям у обучающихся, а также по всем участникам.

Событие №1

Полезные ссылки
Сеть новаторских школ

Профиль
Вы вошли на сайт, как **ivanov**
Ваш статус: **кл.руководитель**
Сменить пароль

Список 8и класса

Событие
Комплексная работа

Среднее значение
Оценка деятельности
Оценка продукта
Оценка деятельности (Лебедь Юлия)
Оценка продукта (Яворская Екатерина)

№	Фамилия Имя	R1 ?	R2 ?	R3 ?	I ?
1	Адамов Миша	В	В	Н	Н
2	Алешин Григорий	В	Н	НН	Н
3	Арюков Александр	Н	В	НН	В
4	Байкузина Зиля	Н	С	Н	С
5	Березкин Денис	Н	Н	Н	С
6	Бубетчиков Матвей	Н	Н	Н	С
7	Быстрцов Аркадий	В	С	С	Н
8	Вавилов Артем	С	Н	Н	С
9	Васильев Вася	С	С	Н	С
10	Васькин Виктор	Н	С	Н	С
11	Гарпунов Моисей	Н	С	Н	Н
12	Григорьева Валентина	В	С	С	С
Средние значения		Н+	Н+	Н+	Н+

Нажав на любой из критериев, отобразится столбчатая диаграмма по всем участникам этого события в разрезе выбранного критерия.

Полезные ссылки

Сеть новаторских школ

Профиль

Вы вошли на сайт, как **ivanov**

Ваш статус: **кл.руководитель**

Сменить пароль

Выйти

Список 8и класса

Событие

Комплексная работа

Событие №1

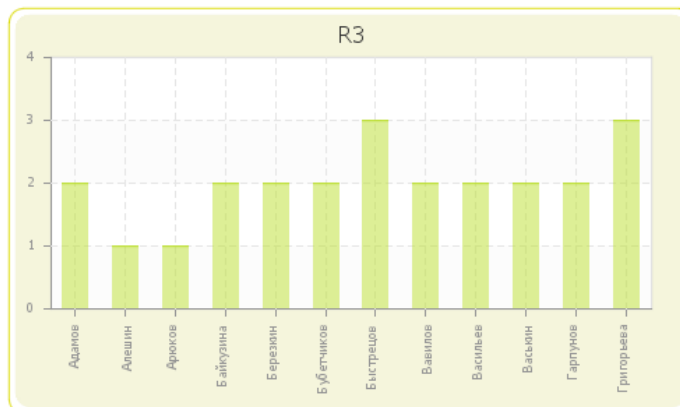
Среднее значение

Оценка деятельности

Оценка продукта

Оценка деятельности (Лебедь Юлия)

Оценка продукта (Яворская Екатерина)



№	Фамилия Имя	R3 ?	I1 ?
1	Адамов Миша	Н	Н
2	Алешин Григорий	НН	Н
3	Арюков Александр	НН	В
4	Байкузина Зиля	Н	С
5	Березкин Денис	Н	С
6	Бубетчиков Матвей	Н	С

Нажав на любого участника, отобразится столбчатая диаграмма по всем критериям события в разрезе выбранного критерия.

Полезные ссылки

Сеть новаторских школ

Профиль

Вы вошли на сайт, как **ivanov**

Ваш статус: **кл.руководитель**

Сменить пароль

Выйти

Список 8и класса

Событие

Комплексная работа

Событие №1

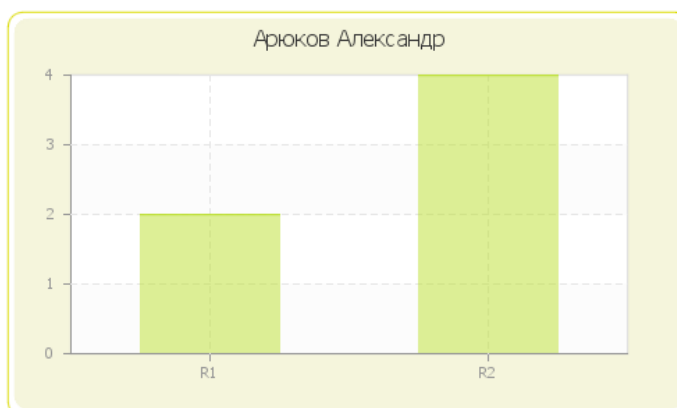
Среднее значение

Оценка деятельности

Оценка продукта

Оценка деятельности (Лебедь Юлия)

Оценка продукта (Яворская Екатерина)



№	Фамилия Имя	R1 ?	R2 ?
1	Адамов Миша	В	В
2	Алешин Григорий	В	Н
3	Арюков Александр	Н	В
4	Байкузина Зиля	Н	С
5	Березкин Денис	Н	Н
6	Бубетчиков Матвей	Н	Н